

**ÉTUDES  
EN FRANCE**

**CAMPUS  
FRANCE**  
campusfrance.org  **ALGÉRIE**



**Votre guide  
Pour la Procédure  
Études en France**

**INSTITUT  
FRANÇAIS**  
ALGER



## Présentation

# Campus France Algérie

Campus France Algérie est un service de l'Institut français d'Algérie.  
Il a pour missions de :

- Fournir tous les renseignements sur les études en France,
- Accompagner l'étudiant pour construire son projet d'études,
- Faciliter les candidatures auprès des établissements de l'enseignement supérieur en France.

Campus France compte 2 procédures :

- Je suis candidat
- Je suis accepté

Les 02 procédures s'effectuent en ligne sur la plateforme Études en France qui permet de gérer les démarches de candidature dans un établissement d'enseignement supérieur connecté ou non connecté jusqu'à la demande de visa.

Il suffit de créer un dossier électronique personnel et de se laisser guider.



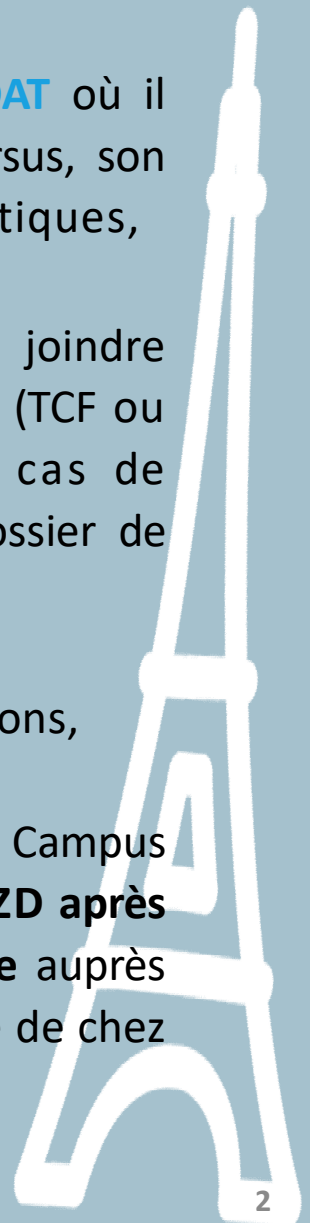
[www.algerie.campusfrance.org](http://www.algerie.campusfrance.org)

<https://fr-fr.facebook.com/CampusFranceDz/>




## La procédure de candidature en ligne

1. Le candidat saisit un dossier **JE SUIS CANDIDAT** où il indique ses informations personnelles, son cursus, son parcours et diplômes, ses compétences linguistiques,
2. Il doit scanner tous les justificatifs, joindre obligatoirement une certification en français (TCF ou TCF EE ou DELF B2 ou DALF ou TEF) -Sauf cas de dispense- au moment de la soumission du dossier de candidature,
3. Le candidat peut sélectionner jusqu'à 07 formations,
4. Le candidat soumet son dossier de candidature à Campus France et paie les frais de dossier de **9 000 DZD après la validation de son dossier par Campus France** auprès du guichet de la Société Générale le plus proche de chez lui, en respectant le calendrier,



## La procédure de candidature en ligne

5. L'espace Campus France vérifie le dossier. S'il est complet, le dossier est validé et le candidat a accès au planning des rendez-vous d'entretien. L'entretien se fera via Skype,
  6. Après l'entretien, les établissements d'enseignement supérieur accèdent au dossier du candidat pour donner leurs réponses. (pour rappel, Campus France n'envoie pas les dossiers aux établissements, ils y ont directement accès sur la plateforme Etudes en France).
- Plus de renseignements sur notre site internet :
-  <http://www.algerie.campusfrance.org>



## Calendrier des procédures





Formations	Date limite de soumission du dossier en ligne avec prise de rdv	Date limite pour passer son entretien
<ul style="list-style-type: none"><li>• DAP BLANCHE : 1<sup>ère</sup> année de Licence à l'Université (L1) ou en 1<sup>ère</sup> année PASS/LAS (MMOP : Médecine, Maïeutique, Odontologie, et Pharmacie)</li><li>• DAP JAUNE : ENSA Architecture (de la 1<sup>ère</sup> à la 5<sup>ème</sup> année)</li></ul>	13 janvier 2021	23 février 2021



Attention pour la DAP JAUNE, le candidat doit en parallèle avoir déposé le portofolio à l'accueil de l'Institut français dont dépend l'espace Campus France

# Calendrier des procédures



Formations	Date limite de soumission du dossier en ligne avec prise de rdv	La date limite pour passer son entretien
<p>HORS DAP</p> <ul style="list-style-type: none"> <li>▪ Etablissements connectés à Campus France :</li> <li>▪ L2, L3, M1, M2,</li> <li>▪ Licence pro,</li> <li>▪ BUT,</li> <li>▪ DUT,</li> <li>▪ Mastère,</li> <li>▪ Polytech,</li> <li>▪ Certaines écoles d'ingénieur et de commerce (à vérifier auprès des écoles).</li> </ul>	<p>02 mars 2021 à 17h</p>	<p>26 avril 2021</p> 



Si vous choisissez plusieurs formations dont le calendrier de soumission est différent : c'est la 1<sup>ère</sup> date de soumission qui l'emporte pour toutes les formations (Ex : L1 et L2 – il faut appliquer la date de la L1).

## Les certifications

## et examens



Sauf cas **de dispense**, une certification en français (TCF, TCF EE, DELF / DALF, TEF) est obligatoire pour la procédure Campus France.



<https://www.algerie.campusfrance.org/tests-et-examens-de-langue-francaise>



Les dossiers ne présentant pas une certification en français ne seront pas traités.

Pour plus de renseignements sur les tests et examens de français, consultez :



<https://www.if-algerie.com/alger/tests-et-examens>



## Pré requis établissements

- Il est indispensable de consulter les sites Internet des établissements pour connaître les conditions requises pour postuler ainsi que la procédure à suivre.

*Ex : des démarches parallèles à la procédure Campus France peuvent être exigées.*

**IAE** Certains IAE peuvent exiger le Test du Score Message et l'inscription sur leur site

- Pour les candidatures hors Campus France, veuillez consulter les sites internet des établissements.



# Je me connecte et je crée un dossier en ligne

- Si vous avez déjà un compte : il est **inutile d'en créer un nouveau**, vous devez utiliser l'ancien compte.
- Si vous avez perdu votre mot de passe, pensez à cliquer sur :

*Mot de passe oublié ?*



**Campus France n'a pas connaissance des mots de passe des candidat.e.s.**

- Pour créer un compte, voici le lien :

 <http://pastel.diplomatie.gouv.fr/etudesenfrance>



Possibilité d'accéder à Etudes en France en cliquant sur «profil» à partir de la page d'accueil du site internet de Campus France.



Je me connecte  
et je crée un dossier en ligne

1. Cliquer sur  
« Je m'inscris »



ÉTUDES EN FRANCE

Je me connecte

Identifiant

Mot de passe

CONNEXION

Mot de passe oublié ?

Je m'inscris

Une initiative de :

Liberté • Égalité • Fraternité  
RÉPUBLIQUE FRANÇAISE

CONFÉRENCE PRÉSIDENTS UNIVERSITÉ

CONFÉRENCE DES GRANDES ÉCOLES

MINISTÈRE DE L'EUROPE ET DES AFFAIRES ÉTRANGÈRES

MINISTÈRE DE LA CULTURE

MINISTÈRE DE L'ENSEIGNEMENT SUPÉRIEUR, DE LA RECHERCHE ET DE L'INNOVATION

cdefi  
Conférence des Directeurs des Écoles Françaises d'Ingénieurs

CAMPUS FRANCE

INSTITUT FRANÇAIS

af Alliance Française

CleP

onisep

Tous droits réservés - mentions légales - Ministère de l'Europe et des Affaires étrangères 2020 - v3.53.0

Unique tour sur le campus Pierre-et-Marie-Curie, la tour Zamansky culmine à 90 mètres d'altitude, offrant ainsi une vue panoramique et inédite sur Paris.

A compter de la rentrée 2019, les étudiants extra-européens qui s'inscrivent pour la première fois dans un cycle supérieur de formation à l'université en France devront acquitter des frais d'inscription annuels : **2 770€ en licence et 3 770€ en master**. Afin de savoir précisément si vous êtes concernés par cette réforme, renseignez-vous dans votre espace Campus France et auprès de l'établissement dans lequel vous souhaitez étudier.

Vous appartenez à un établissement d'enseignement supérieur, un service culturel ou consulaire ? Identifiez-vous pour accéder aux dossiers.

Vous êtes un candidat non ressortissant de l'Union européenne, résidant dans l'un des pays et régions listés ci-dessous, et vous souhaitez poursuivre des études en France ?

Ce portail a été mis en place pour simplifier vos démarches de pré-inscription auprès de plus de 280 universités et écoles en France, et pour vous aider à préparer votre demande de visa.

Avec l'appui de :

Je me connecte  
et je crée un dossier en ligne

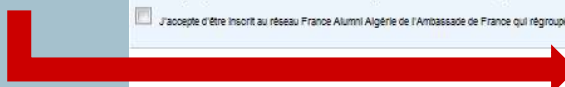
Études en France  
Accueil > Je crée mon compte  
Je crée mon compte  
Les champs marqués d'un astérisque (\*) doivent être renseignés.  
Espace Campus France  
Tout d'abord, je sélectionne mon Espace Campus France.  
Mon Espace Campus France \*: Espace Campus France Algérie  
Espace Campus France Algérie  
Espace Campus France Arabie saoudite  
Espace Campus France Argentine  
Espace Campus France Bénin  
Espace Campus France Brésil

2. Sélectionner  
l'espace Campus  
France



3. Saisir vos  
informations et  
cliquer sur «Créer  
mon compte»

Accueil > Je crée mon compte  
Je crée mon compte  
Les champs marqués d'un astérisque (\*) doivent être renseignés.  
Espace Campus France  
Tout d'abord, je sélectionne mon Espace Campus France.  
Mon Espace Campus France \*: Espace Campus France Algérie  
Adresse électronique  
Cette adresse me servira d'identifiant pour accéder à mon compte, et, si je l'accepte, pour recevoir des messages d'information de la part de mon Espace Campus France et des établissements auprès desquels je souhaite candidater.  
Adresse électronique \*:   
Confirmation de l'adresse électronique \*:   
Identité  
Nom de famille \*:   
Autres noms (patronyme) \*:   
Prénom \*:   
Sexe \*:   
format: j/m/a  
Date de naissance \*:   
Pays de naissance \*:   
Lieu de naissance \*:   
Pays de nationalité \*:   
Pièce d'identité  
Pour finaliser mon compte, je remplis avec soin les informations ci-dessous telles qu'elles apparaissent sur ma pièce d'identité.  
Type de pièce d'identité \*:   
format: j/m/a  
Date de limite de validité \*:   
Numéro de pièce d'identité \*:   
Pays de délivrance de la pièce d'identité \*:   
D'autres  
 J'accepte que les informations saisies soient exploitées dans le cadre de la procédure de candidature aux études en France  
 J'accepte d'être inscrit au réseau France Alumni Algérie de l'Ambassade de France qui regroupe les anciens étudiants algériens en France  
Créer mon compte



## Je me connecte et je crée un dossier en ligne

- Après création du compte, un courrier électronique est envoyé à l'adresse que vous avez saisie :

Expéditeur : "[ne-pas-repondre.etudesenfrance@diffusion.diplomatie.gouv.fr](mailto:ne-pas-repondre.etudesenfrance@diffusion.diplomatie.gouv.fr)".

Objet : "Etudes en France : confirmation de création de compte".

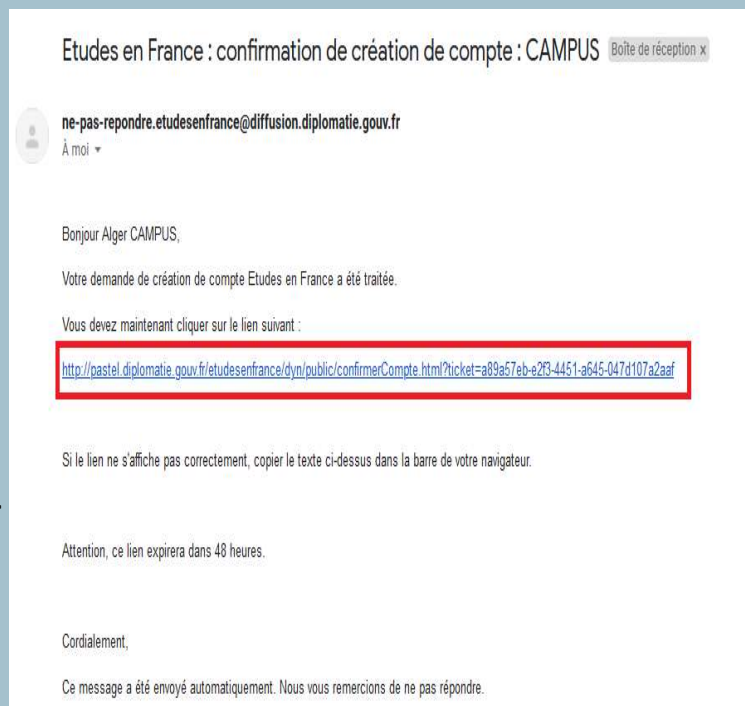
#### 4. Consulter vos e-mails et activer votre compte



Ce courrier contient un lien sur lequel vous devez cliquer dans un délai de **24h** pour activer votre compte.



Pensez à consulter vos spams !



# Je me connecte et je crée un dossier en ligne

## 5. Confirmer votre compte et créer un mot de passe

Études en France

Accueil > Saisie du mot de passe

Saisie du mot de passe

Pour confirmer la création de votre compte, vous devez saisir votre email et définir votre mot de passe.

Adresse électronique \* : campusalger@gmail.com

Mot de passe \* : .....

Confirmation du mot de passe \* : .....

Le mot de passe doit :

- avoir entre 8 et 15 caractères
- respecter au minimum trois des règles suivantes :
  - avoir au moins une minuscule
  - avoir au moins une majuscule
  - avoir au moins un chiffre
  - avoir au moins un caractère spécial (hors caractères alphabétiques et numériques)

Confirmer la création de mon compte

- Pour confirmer la création de votre compte, vous devez saisir votre e-mail et définir votre mot de passe (attention de bien respecter les consignes ci-dessous).

- Vous pourrez alors vous connecter sur la plateforme **Études en France** pour créer votre dossier de candidature.

Études en France

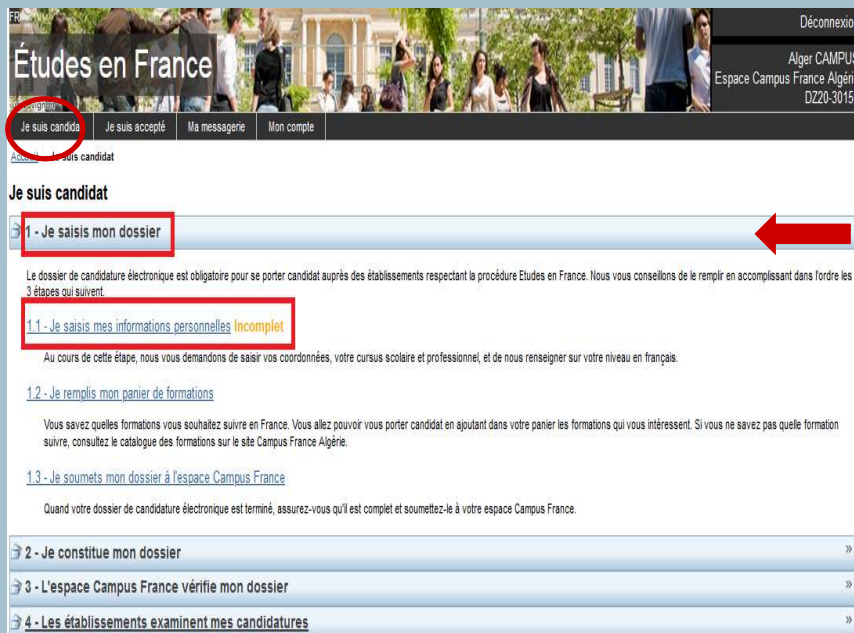
Accueil > Confirmation de la création

Confirmation de la création

Votre compte est désormais actif  
Vous pouvez vous connecter à l'application Etudes en France en cliquant sur le lien suivant :

Me connecter à l'application Etudes en France

# Je saisis mes informations personnelles



Études en France

Déconnexion

Alger CAMPUS  
Espace Campus France Algérie  
DZ20-30150

Je suis candida Je suis accepté Ma messagerie Mon compte

Je suis candidat

**1 - Je saisis mon dossier**

Le dossier de candidature électronique est obligatoire pour se porter candidat auprès des établissements respectant la procédure Études en France. Nous vous conseillons de le remplir en accomplissant dans l'ordre les 3 étapes qui suivent.

**1.1 - Je saisis mes informations personnelles Incomplet**

Au cours de cette étape, nous vous demandons de saisir vos coordonnées, votre cursus scolaire et professionnel, et de nous renseigner sur votre niveau en français.

[1.2 - Je remplis mon panier de formations](#)

Vous savez quelles formations vous souhaitez suivre en France. Vous allez pouvoir vous porter candidat en ajoutant dans votre panier les formations qui vous intéressent. Si vous ne savez pas quelle formation suivre, consultez le catalogue des formations sur le site Campus France Algérie.

[1.3 - Je soumetts mon dossier à l'espace Campus France](#)

Quand votre dossier de candidature électronique est terminé, assurez-vous qu'il est complet et soumettez-le à votre espace Campus France.

[2 - Je constitue mon dossier](#)

[3 - L'espace Campus France vérifie mon dossier](#)

[4 - Les établissements examinent mes candidatures](#)

1. Cliquer sur «Je suis candidat» puis sur «Je saisis mon dossier»

2. Cliquer sur «Je saisis mes informations personnelles»



**Attention : les rubriques préalablement validées ne peuvent être modifiées ou supprimées.**

# Je saisis mes informations personnelles

## 3. Ajouter une photo d'identité

Identifiants et photo

Mon email (connexion et contact) : campusalger@gmail.com

Mon identifiant Etudes en France : DZ20-00150

Antenne qui traite mon dossier : Campus France Algérie - Alger  
30 rue des Frères Kadr, Hydra  
mail :  
NI :


Photographie d'identité :

Scanner une photographie d'identité d'environ 20 mm de large et 32 mm de haut de qualité 300 DPI. Le fichier doit être au format JPG ou PNG et ne doit pas dépasser une taille de 50 ko.

[Modifier ma photo](#)



- **Votre photo d'identité doit être parfaitement lisible, sur fond blanc et ne doit pas dépasser les 50 ko.**



# Je saisis mes informations personnelles

**Identité**

Nom de famille \*:  Prénom \*:

Autre nom (patronyme):  Sexe \*:

Date de naissance \*:  Type de pièce d'identité \*:

Pays de naissance \*:  Numéro de pièce d'identité \*:

Lieu de naissance \*:  Pays de délivrance de la pièce d'identité \*:

Pays de nationalité \*:  Date limite de validité \*:

Je suis en situation de handicap:

## 4. Remplir les deux rubriques «Identité» et «Coordonnées»

**Coordonnées**

Adresse \*:  Province / état / région \*:

Code postal \*:  Ville \*:

N° de téléphone fixe:   N° de téléphone portable:



# Je saisis mes informations personnelles

Bourse Averroes  
Bourse Banque Islamique de Développement  
Bourse d'un établissement français  
Bourse du gouvernement algérien (PNE)  
Bourse du gouvernement français (BGF)  
Bourse du ministère français de l'agriculture, de l'agroalimentaire et de la forêt  
Bourse du Réseau mixte des grandes écoles (RME)  
**Bourse Eiffel**  
Bourse en théologie  
Bourse entreprise (avec validation du SCAC)  
Bourse issue du partenariat Wilaya d'Alger et Région Ile-de-France  
Bourse Partenariat Hubert Curien Maghreb (PHC)  
Bourse Partenariat Hubert Curien Tassili (PHC)  
Bourse PROFAS B+ (uniquement en co-tutelle)  
Boursier Agence Française du Développement (AFD)  
Boursier Agence Universitaire de la Francophonie (AUF)  
Boursier d'une région française  
Boursier Erasmus Mundus ou Erasmus +

Bourse :  
Autre cas :  
 Je ne suis dans aucun des cas mentionnés ci-dessus

**4. Sélectionner le statut particulier**

**5. Cliquer sur «Enregistrer»**

Enregistrer Annuler




Si vous n'êtes dans aucun des statuts particuliers mentionnés, vous devez cocher la case « Je ne suis dans aucun des cas mentionnés ci-dessus ».

## Je saisis mon parcours et mes diplômes



À propos du cursus :




- Renseignez année, par année y compris les années redoublées, sous forme de rubriques individuelles en joignant les justificatifs correspondants et leurs traductions si nécessaire.
- Une année blanche ou une année sans activité doit être justifiée par une lettre explicative.
- Les notes de l'année en cours ne sont pas demandées si vous ne les avez pas encore obtenues.
- Scannez seulement le certificat de scolarité pour l'année en cours, vous pourrez ensuite compléter votre dossier quand vous recevrez vos relevés de notes.



## Je saisis mon parcours et mes diplômes



*Si vous êtes bachelier ou vous sollicitez une inscription en 1<sup>ère</sup> année de licence (DAP Blanche) :*

- Vous devez renseigner vos 03 années de lycée sous forme de rubriques individuelles :  
=> Bac-1, Bac-2, Bac
- Ajouter les documents suivants :
  - ❖ Les bulletins des 03 trimestres (en arabe + traduits),
  - ❖ Le certificat de scolarité de l'année en cours (en arabe + traduits),
-  Un relevé de notes regroupant toutes les années validées au lycée est accepté.
-  Il est important de déclarer les années refaites (cas de redoublement).
-  Le CV n'est pas obligatoire.

# Je saisis mon parcours et mes diplômes

Je suis candidat | Je suis accepté | Ma messagerie | Mon compte

Accueil | Je suis candidat | Je saisis mon dossier | Je saisis mes informations personnelles

## Mes informations personnelles

Les champs marqués d'un astérisque (\*) doivent être renseignés.  
Je déplie chacune des parties ci-dessous

- Ma situation personnelle actuelle **Complet**
- Mon parcours et mes diplômes **Incomplet****

### Mon Curriculum Vitae (CV)

Vous pouvez ajouter votre CV au format PDF, PNG ou JPEG. Le fichier ne doit pas dépasser 300 ko.  
[Comment faire un scan lisible ?](#)

Capture.PNG [Consulter](#) [Supprimer](#)

### Mon cursus

Votre parcours doit comporter au moins 1 activité et toutes vos activités doivent être approuvées par au moins un justificatif.

Aucun élément.

Ajouter :

- Un bac ou équivalent
- Une année d'études supérieures
- Un diplôme d'études supérieures
- Un bac ou équivalent
- Une année de lycée**
- Un concours
- Une autre activité

[Ajouter](#)

1. Aller sur « Mon parcours et mes diplômes » et cliquer sur « Ajouter »

# Je saisis mon parcours et mes diplômes

## 2. Déclarer les années de lycée et le diplôme en cours

2020 Complet	Baccalauréat ou équivalent Bac général - Série Sciences Expérimentales	Lycée les Glycines Alger, Alger, Algérie Moyenne : 15 Mention : Non renseigné	<a href="#">Modifier</a> <a href="#">Supprimer</a> Justificatifs(1)
2020 Complet	Année de lycée Niveau BAC : 3ème année du lycée (classe de Ter...	Lycée les Glycines Alger, Alger, Algérie Moyenne : 12	<a href="#">Modifier</a> <a href="#">Supprimer</a> Justificatifs(1)
2019 Complet	Année de lycée Niveau BAC-1 : 2nde année du lycée (classe de Pr...	Lycée les Glycines Alger, Alger, Algérie Moyenne : 13	<a href="#">Modifier</a> <a href="#">Supprimer</a> Justificatifs(1)
2018 Complet	Année de lycée Niveau BAC-2 : 1ère année du lycée (classe de Se...	Lycée les Glycines Alger, Alger, Algérie Moyenne : 12	<a href="#">Modifier</a> <a href="#">Supprimer</a> Justificatifs(1)

## 3. Ajouter vos relevés de notes et le certificat de scolarité de l'année en cours

## Je saisis mon parcours et mes diplômes



*Si vous souhaitez vous inscrire en L2, L3, M1, M2, BUT, DUT, L pro, Mastère, Polytech ou à certaines écoles d'ingénieur et de commerce :*

- Chaque année depuis le Bac doit être déclarée sous forme de rubrique individuelle et justifiée dans votre parcours : scolarité, redoublement, stage, emploi, inactivité, etc.
- Il ne doit pas y avoir d'année sans justificatif. Si vous n'avez pas de justificatif, vous devez joindre une lettre explicative.
- Ajouter les documents suivants :
  - ❖ Les relevés de notes (admis et ajournés),
  - ❖ Le certificat de scolarité de l'année en cours,
  - ❖ Les éventuelles attestations de stage ou de formation.
- ⚠ ▪ Les documents qui ne sont pas en français devront être traduits.
- ⚠ ▪ Le CV n'est pas obligatoire.

# Je saisis mon parcours et mes diplômes

## 1. Sélectionner « Bac ou équivalent » et joindre les résultats du Bac (relevés de notes et diplôme + les traductions)

Je suis candidat Je suis accepté Ma messagerie Mon compte

Accueil Je suis candidat Je saisis mon dossier Je saisis mes informations personnelles

### Mes informations personnelles

Les champs marqués d'un astérisque (\*) doivent être renseignés.  
Je dépile chacune des parties ci-dessous

- Ma situation personnelle actuelle **Complet**
- Mon parcours et mes diplômes** **Incomplet**

### Mon Curriculum Vitae (CV)

Capture.PNG Consulter Supprimer

Vous pouvez ajouter votre CV au format PDF, PNG ou JPEG. Le fichier ne doit pas dépasser 300 ko.  
[Comment faire un scan lisible ?](#)

### Mon cursus

Votre parcours doit comporter au moins 1 activité et toutes vos activités doivent être approuvées par au moins un justificatif.

Aucun élément.

Ajouter :

- Une année d'études supérieures
- Une année d'études supérieures
- Un diplôme d'études supérieures
- Un bac ou équivalent**
- Une année de lycée
- Un concours
- Une autre activité

Ajouter

# Je saisis mon parcours et mes diplômes

## 2. Sélectionner « Année d'études supérieures » et déclarer les années d'étude : L1, L2, L3, M1, M2

Mon parcours et mes diplômes **Complet**

Mon curriculum vitae (CV)

Vous pouvez ajouter votre CV au format PDF, PNG ou JPEG. Le fichier ne doit pas dépasser 300 ko.  
[Comment faire un scan lisible ?](#)

**Mon cursus**

Vous pouvez ajouter votre CV au format PDF, PNG ou JPEG. Le fichier ne doit pas dépasser 300 ko.  
[Comment faire un scan lisible ?](#)

Vous pouvez ajouter votre CV au format PDF, PNG ou JPEG. Le fichier ne doit pas dépasser 300 ko.  
[Comment faire un scan lisible ?](#)

Ajouter : Une année d'études supérieures

2015	Complet	Diplôme d'études supérieures Diplôme de Master (système LMD) Master en informatique Informatique	Université des sciences et de la technologie Houari Boumediène (USTHB) Alger, Alger, Algérie Moyenne : Non renseigné Mention : Non renseigné	<a href="#">Modifier</a> <a href="#">Supprimer</a> <a href="#">Justificatifs(1)</a>
2015	Complet	Etudes supérieures Informatique Bac +5	Université des sciences et de la technologie Houari Boumediène (USTHB) Alger, Alger, Algérie Moyenne : Non renseigné	<a href="#">Modifier</a> <a href="#">Supprimer</a> <a href="#">Justificatifs(1)</a>
2014	Complet	Etudes supérieures Informatique Bac +4	Université des sciences et de la technologie Houari Boumediène (USTHB) Alger, Alger, Algérie Moyenne : Non renseigné	<a href="#">Modifier</a> <a href="#">Supprimer</a> <a href="#">Justificatifs(1)</a>
2013	Complet	Autre activité Attestation de stage	Alger, Alger, Algérie	<a href="#">Modifier</a> <a href="#">Supprimer</a> <a href="#">Justificatifs(1)</a>
2013	Complet	Diplôme d'études supérieures Diplôme de Licence (système LMD) Licence en Informatique Informatique	Université des sciences et de la technologie Houari Boumediène (USTHB) Alger, Alger, Algérie Moyenne : Non renseigné Mention : Non renseigné	<a href="#">Modifier</a> <a href="#">Supprimer</a> <a href="#">Justificatifs(1)</a>
2013	Complet	Etudes supérieures Informatique Bac +3	Université des sciences et de la technologie Houari Boumediène (USTHB) Alger, Alger, Algérie Moyenne : Non renseigné	<a href="#">Modifier</a> <a href="#">Supprimer</a> <a href="#">Justificatifs(1)</a>
2012	Complet	Etudes supérieures Informatique Bac +2	Université des sciences et de la technologie Houari Boumediène (USTHB) Alger, Alger, Algérie Moyenne : Non renseigné	<a href="#">Modifier</a> <a href="#">Supprimer</a> <a href="#">Justificatifs(1)</a>
2011	Complet	Etudes supérieures Informatique Bac +1	Université des sciences et de la technologie Houari Boumediène (USTHB) Alger, Alger, Algérie Moyenne : Non renseigné	<a href="#">Modifier</a> <a href="#">Supprimer</a> <a href="#">Justificatifs(1)</a>
2010	Complet	Baccalauréat ou équivalent Bac général - Série Sciences Expérimentales	Lycée les Glycines Alger, Alger, Algérie Moyenne : 15 Mention : Non renseigné	<a href="#">Modifier</a> <a href="#">Supprimer</a> <a href="#">Justificatifs(1)</a>

## 3. Sélectionner « Un diplôme d'études supérieures » et déclarer vos diplômes



# Je saisis mes compétences linguistiques



*Si vous êtes bachelier ou que vous souhaitez vous inscrire en première année de licence (DAP Blanche) :*



Les tests de langue valables pour la procédure **DAP Blanche** sont :

- ❖ TCF EE (tout public pour la DAP),
- ❖ DELF/DALF,
- ❖ TEF.

4 Compétences linguistiques

Voir tous les justificatifs

Tests et examens de français

Le 11/12/2020	TCF-DAP	Date d'expiration : 10/12/2022	Niveau : Non précisé	Numéro d'attestation : 1645259	Modifier Supprimer Justificatifs(1) Valider
---------------	---------	--------------------------------	----------------------	--------------------------------	--

Niveau de français

Non précisé

Ajouter un test de français

TCF SO + TCF option orale et option écrite

TCF SO + TCF option orale et option écrite

TCF TP

TCF TP option orale + option écrite

TCF-DAP

TCF option écrite

TCF option orale

DELF / DALF après septembre 2005

TEF

E-TEF

TEF option orale + option écrite

Modifier

## 1. Ajouter un test de langue

# Je saisis mes compétences linguistiques



*Si vous souhaitez vous inscrire en L2, L3, M1, M2, BUT, DUT, L pro, Mastère, Polytech ou à certaines écoles d'ingénieur et de commerce :*



Les tests de langue valables pour cette procédure sont :

- ❖ Tout type de TCF,
- ❖ DELF/DALF,
- ❖ TEF.

4 Compétences linguistiques

Voir tous les justificatifs

Tests et examens de français

Le 10/04/2016	TCF SO + TCF option orale et option écrite	Date d'expiration : 09/04/2018	Ni	TCF SO + TCF option orale et option écrite	Modifier
		Numéro d'attestation : 213002410902412	§	TCF TP	Supprimer
				TCF TP option orale + option écrite	Justificatifs(1)
				TCF-DAP	riger
				TCF option écrite	Valider
				TCF option orale	
				DELF / DALF après septembre 2005	
				TEF	

Niveau de français

**Ou**

Ajouter un test de français


## 1. Ajouter un test de langue

# Je remplis mon panier de formations

- Quand vos informations personnelles seront saisies et que votre dossier sera complet, vous pourrez remplir votre panier de formations.



## 1. Cliquer sur «Je remplis mon panier de formations»

**Je remplis mon   
panier de formations**

<i>Projet d'étude</i>	<i>Nombre de formations autorisées</i>
1 <sup>ère</sup> année de licence (L1), PASS/LASS (MMOP)	03 formations
Architecture : ENSA (de la L1 au M2)	02 écoles
L2, L3, M1, M2, BUT, DUT, L pro, mastère, Polytech, écoles d'ingénieur et de commerce	07 formations



The screenshot shows the 'Études en France' website. At the top, there is a navigation bar with links: 'Je suis candidat', 'Je suis accepté', 'Ma messagerie', and 'Mon compte'. Below this is a secondary navigation bar with 'Accueil', 'Je suis candidat', 'Je saisis mon dossier', and 'Mon panier de formations'. The main content area is titled 'Mon panier de formations' and includes a status indicator 'Incomplet' with a question mark icon. A red arrow points to a blue button labeled '+ Ajouter une formation'.

**2. Cliquer sur «Ajouter une formation»**

# Je remplis mon panier de formations



*Si vous êtes bachelier ou que vous souhaitez vous inscrire en 1<sup>ère</sup> année de licence (DAP Blanche) :*

FR

Études en France

Alger CAMPUS  
Espace Campus France Algérie  
DZ20-30150

Je suis candidat Je suis accepté Ma messagerie Mon compte

Accueil Je suis candidat Je saisis mon dossier Mon panier de formations J'ajoute une formation à mon panier

**J'ajoute une formation à mon panier** [Voir le panier](#)

Je cherche une formation particulière  
(L'accès à certaines formations est soumis à des règles particulières)

[Règles de constitution du panier de formations](#)

1ère année de licence au sein d'une université  
Diplôme d'Architecture (licence, master, HMONP)  
Toutes les autres formations

Je recherche des formations

licence Université Paris 1 Panthéon-Sorbonne  
master chimie Nantes

Mention MESR : Economie et gestion

Région : Indifférent  
Département : Indifférent  
Ville : Indifférent

Rechercher Réinitialiser

1. Cliquer sur «1<sup>ère</sup> année de licence au sein d'une université»

2. Mentionner le domaine et cliquer sur «Recherche»

# Je remplis mon panier de formations



Si vous êtes bachelier ou que vous souhaitez vous inscrire en 1<sup>ère</sup> année de licence (DAP Blanche) :

Je suis candidat | Je suis accepté | Ma messagerie | Mon compte

Accueil | Je suis candidat | Je saisis mon dossier | Mon panier de formations | J'ajoute une formation à mon panier

**J'ajoute une formation à mon panier** [Voir le panier](#)

Je cherche une formation particulière  
(L'accès à certaines formations est soumis à des règles particulières)

Règles de constitution du panier de formations

1<sup>ère</sup> année de licence au sein d'une université  
 Diplôme d'Architecture (Licence, master, HMONP)  
 Toutes les autres formations

Je recherche des formations

licence économie gestion  
ex.: master chimie Nantes

Mention MESR : Economie et gestion

Région : Ile-de-France  
Département : Paris  
Ville : Paris

[Voir la carte de France avec les régions et les départements](#)

Rechercher Réinitialiser

Je sélectionne ma formation

Général  
 Licence  
 Economie, gestion  
 Economie et gestion année 1

Je choisis mon année d'entrée

année 1 (bac + 1)

Je sélectionne un établissement parmi ceux qui proposent cette formation

Pour la formation suivante : licence Economie, gestion mention économie et gestion

Université Paris 2 Panthéon-Assas  
 UFR sciences économiques et de gestion (centre Vaugirard)  
 Site de Paris

Je relis la fiche de la formation choisie

licence Economie, gestion mention économie et gestion (année 1) Université Paris 2 Panthéon-Assas - UFR sciences économiques et de gestion (centre Vaugirard) - Site de Paris


## 3. Sélectionner la formation qui vous intéresse

4. Cliquer sur «Ajouter la formation sélectionnée à mon panier»

## Je remplis mon panier de formations



*Si vous êtes bachelier ou que vous souhaitez vous inscrire en 1<sup>ère</sup> année de licence (DAP Blanche) :*



Université Paris 1 Panthéon-Sorbonne  
UFR 06 Ecole de management de la Sorbonne  
Site de Paris [Sélectionner](#)

**Je relis la fiche de la formation choisie**  
[licence Economie, gestion mention gestion \(année 1\) Université Paris 1 Panthéon-Sorbonne - UFR 06 Ecole de management de la Sorbonne - Site de Paris](#)

[Ajouter la formation sélectionnée à mon panier](#) [Retourner au panier de formations](#)



*En cliquant dessus vous aurez accès à des informations précises telles que : le nom de la formation et l'année d'entrée, la durée, le coût et les prérequis exigés par la formation, le contact des responsables de formations et le site internet de l'établissement.*

# Je remplis mon panier de formations



**Si vous êtes bachelier ou que vous souhaitez vous inscrire en 1<sup>ère</sup> année de licence (DAP Blanche) :**

Je suis candidat | Je suis accepté | Ma messagerie | Mon compte

Accueil | Je suis candidat | Je saisis mon dossier | **Mon panier de formations** | Je rédige mes motivations (mon projet personnel et mon projet d'études)

**Je rédige mes motivations pour mes formations en 1<sup>ère</sup> année de licence au sein d'une université (DAP blanche)**

Liste des demandes de formation pour lesquelles je dois rédiger mes motivations :

Les formations qui suivent n'ont pas encore reçu de motivations. Vous pouvez :

- rédiger une nouvelle motivation. Dans ce cas, cochez la ou les formations que vous souhaitez motiver, et cliquez sur "Nouvelle motivation"
- associer des formations à une motivation déjà rédigée. Dans ce cas, cochez les formations concernées, sélectionnez un de vos projets dans la liste, et cliquez sur "Associer"

Selectionner [Tous](#) / [Aucun](#)

Liste des demandes de formation pour lesquelles je dois rédiger mes motivations

Formation	Année d'entrée	Établissement	Ville	Action
<input checked="" type="checkbox"/> Licence Economie, gestion mention économie et gestion	année 1 (bac + 1)	Université Paris 2 Panthéon-Assas - UFR sciences économiques et de gestion (centre Vaugirard)	Paris	<a href="#">Consulter</a>

**5. Saisir la lettre de motivation**

Nouvelle motivation

Donner un titre en français à vos motivations de manière à pouvoir les réutiliser pour d'autres demandes de formation. Par exemple : "mon projet master informatique graphique".

**Je saisis l'objet de ma lettre**

Je rédige mes motivations pour les formations suivantes :

Formation	Année d'entrée	Établissement	Ville	Action
licence Economie, gestion mention économie et gestion	année 1 (bac + 1)	Université Paris 2 Panthéon-Assas - UFR sciences économiques et de gestion (centre Vaugirard)	Paris	<a href="#">Consulter</a>

Pourquoi je choisis cette (ou ces) formation ? Pourquoi je choisis cet établissement ? Quel est mon projet professionnel à l'issue de cette formation ? (Les motivations doivent être rédigées en français)

**6. Cliquer sur «Enregistrer»**

**Je saisis ma lettre de motivation qui ne doit pas dépasser les 1500 caractères**

Caractères : 12 / 1500



Il est conseillé d'être clair et précis à propos de vos projets d'étude et professionnel et de mentionner ce qui vous a attiré vers les formations choisies.



# Je remplis mon panier de formations



Si vous souhaitez vous inscrire en écoles d'architecture (ENSA : tout cycle confondu DAP-Jaune) :

J'ajoute une formation à mon panier [Voir le panier](#) 

Je cherche une formation particulière  
*(L'accès à certaines formations est soumis à des règles particulières)*

[Règles de constitution du panier de formations](#)

1ère année de licence au sein d'une université  
 **Diplôme d'Architecture (licence, master, HMNOP)**  
 Toutes les autres formations

Je recherche des formations

ex.: master chimie Nantes

Rechercher Réinitialiser

Je sélectionne ma formation

Général

- Diplôme des écoles d'architecture**
  - Diplôme d'Etat d'architecte (grade de master) année 1, année 2
  - Diplôme d'Etat d'architecte (grade de master) année 1, année 2
  - Diplôme d'études en architecture (grade de licence) année 1, année 2, année 3
  - Diplôme d'études en architecture (grade de licence) année 1, année 2, année 3**
  - Habilitation à l'exercice de la maîtrise d'oeuvre en son nom propre année 1

Sélectionner Sélectionner Sélectionner Sélectionner

1. Cliquer sur «Diplôme d'Architecture (licence, master, HMNOP)»

2. Sélectionner la formation qui vous intéresse

Je relis la fiche de la formation choisie

[Diplôme d'études en architecture \(grade de licence\) \(année 1\) Ecole nationale supérieure d'architecture de Bretagne - Site de Rennes](#)

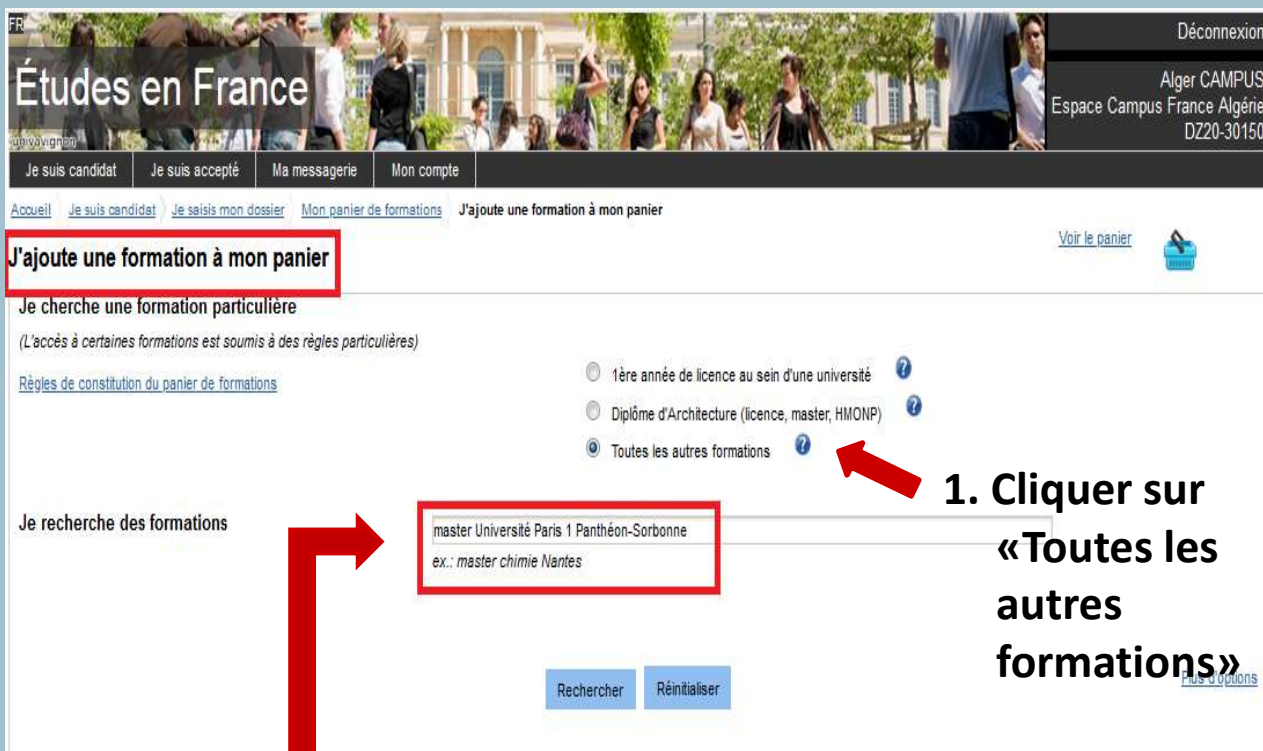
Ajouter la formation sélectionnée à mon panier Retourner au panier de formations

3. Cliquer sur «Ajouter la formation sélectionnée à mon panier»

# Je remplis mon panier de formations



*Si vous souhaitez vous inscrire en L2, L3, M1, M2, BUT, DUT, L pro, Mastère, Polytech ou à certaines écoles d'ingénieur et de commerce :*



The screenshot shows the 'Études en France' website interface. At the top, there is a navigation bar with links: 'Je suis candidat', 'Je suis accepté', 'Ma messagerie', and 'Mon compte'. Below this is a breadcrumb trail: 'Accueil > Je suis candidat > Je saisis mon dossier > Mon panier de formations > J'ajoute une formation à mon panier'. The main heading is 'J'ajoute une formation à mon panier'. Underneath, there is a section 'Je cherche une formation particulière' with a note '(L'accès à certaines formations est soumis à des règles particulières)'. There are three radio button options: '1ère année de licence au sein d'une université', 'Diplôme d'Architecture (licence, master, HMONP)', and 'Toutes les autres formations'. The third option is selected. Below the options is a search input field with the text 'master Université Paris 1 Panthéon-Sorbonne' and 'ex.: master chimie Nantes'. A red arrow points from the text '1. Cliquer sur «Toutes les autres formations»' to the selected radio button. Another red arrow points from the text '2. Mentionner le domaine et cliquer sur «Recherche»' to the search input field. At the bottom of the search area are two buttons: 'Rechercher' and 'Réinitialiser'.

**2. Mentionner le domaine et cliquer sur «Recherche»**

# Je remplis mon panier de formations



*Si vous souhaitez vous inscrire en L2, L3, M1, M2, BUT, L pro, Polytech ou à certaines écoles d'ingénieur et de commerce :*

**Études en France** Déconnexion  
Alger CAMPUS  
Espace Campus France Algérie  
DZ20-30150

Je suis candidat Je suis accepté Ma messagerie Mon compte

Accueil Je suis candidat Je saisis mon dossier Mon panier de formations J'ajoute une formation à mon panier

**J'ajoute une formation à mon panier** Voir le panier

Je cherche une formation particulière  
(L'accès à certaines formations est soumis à des règles particulières)

Règles de constitution du panier de formations

1ère année de licence au sein d'une université ?  
 Diplôme d'Architecture (licence, master, HMONP) ?  
 Toutes les autres formations ?

Je recherche des formations

master Université Paris 1 Panthéon-Sorbonne  
ex.: master chimie Nantes

Rechercher Réinitialiser Plus d'options

**Je sélectionne ma formation ?**

- Général
  - Master indifférencié (recherche et professionnel)
    - Arts, lettres, langues
    - Droit, économie, gestion
    - Sciences humaines et sociales
    - Sciences, technologies, santé
  - Master professionnel
  - Master recherche
- Taught in English
  - Master indifférencié (recherche et professionnel)

## 3. Sélectionner la formation qui vous intéresse

## Je remplis mon panier de formations



*Si vous souhaitez vous inscrire en L2, L3, M1, M2, BUT, DUT, L pro, Mastère, Polytech ou à certaines écoles d'ingénieur et de commerce :*

Je choisis mon année d'entrée Sélectionner



*En cliquant dessus vous aurez accès à des informations précises telles que : le nom de la formation et l'année d'entrée, la durée, le coût et les prérequis exigés par la formation, le contact des responsables de formations et le site internet de l'établissement.*

# Je remplis mon panier de formations



*Si vous souhaitez vous inscrire en L2, L3, M1, M2, BUT, DUT, L pro, Mastère, Polytech ou à certaines écoles d'ingénieur et de commerce :*

Liste des demandes de formation pour lesquelles je dois rédiger mes motivations

Formation	Année d'entrée	Établissement	Ville	Action
<input checked="" type="checkbox"/> Licence Sciences, technologies, santé mention sciences de la vie parcours biologie cellulaire et physiologie	année 3 (bac+3)	Université de Lille - Faculté des sciences et technologies	Villeneuve-d'Ascq	<a href="#">Consulter</a>

Nouvelle motivation ← **6. Saisir la lettre de motivation**

Donner un titre en français à vos motivations de manière à pouvoir les réutiliser pour d'autres demandes de formation. Par exemple : "mon projet master informatique graphique".

Je rédige mes motivation pour les formations suivantes :

Formation	Année d'entrée	Établissement	Ville	Action
Licence Sciences, technologies, santé mention sciences de la vie parcours biologie cellulaire et physiologie	année 3 (bac + 3)	Université de Lille - Faculté des sciences et technologies	Villeneuve-d'Ascq	<a href="#">Consulter</a>

Pourquoi je choisis cette (ou ces) formation ? Pourquoi je choisis cet établissement ? Quel est mon projet professionnel à l'issue de cette formation ? (Les motivations doivent être rédigées en français) Caractères : 0 / 1500

Je saisis ma lettre de motivation qui ne doit pas dépasser les 1500 caractères

**7. Cliquer sur «Enregistrer»** →



Il est conseillé d'être clair et précis à propos de vos projets d'étude et professionnel et de mentionner ce qui vous a attiré vers les formations choisies.

Je remplis mon 

panier de formations



*Si vous souhaitez vous inscrire en L2, L3, M1, M2, BUT, DUT, L pro, Mastère, Polytech ou à certaines écoles d'ingénieur et de commerce :*



### Procédure parallèle



Si lors du choix d'une formation un message vous informe de l'existence d'une procédure parallèle, vous devrez obligatoirement suivre en parallèle les consignes exigées par ladite formation.



# Je soumetts mon dossier en ligne

- Après avoir vérifié les prérequis et le contenu de chaque formation, l'adéquation avec votre parcours antérieur, les débouchés, les éventuelles procédures parallèles (double inscription sur Campus France et auprès des établissements),
- Vous devez **soumettre votre dossier de candidature en ligne** en respectant le calendrier déjà présenté.

The screenshot shows the 'Études en France' website. At the top, there is a navigation bar with 'Je suis candidat', 'Je suis accepté', 'Ma messagerie', and 'Mon compte'. A red arrow points to the 'Je suis candidat' link. Below this, the main content area is titled '1 - Je saisis mon dossier'. It contains three steps: '1.1 - Je saisis mes informations personnelles' (marked 'Complet'), '1.2 - Je remplis mon panier de formations' (marked 'Complet'), and '1.3 - Je soumetts mon dossier à l'espace Campus France', which is highlighted with a red box. A red arrow points to this step. The page also includes a 'Déconnexion' link and contact information for 'Alger CAMPUS'.

**1. Aller sur «Je suis candidat»**

**2. Cliquer sur «Je soumetts mon dossier à l'Espace Campus France»**

# Je soumetts mon dossier en ligne

FR

Études en France

Déconnexion  
Alger CAMPUS  
Espace Campus France Algérie  
DZ20-30150

Je suis candidat Je suis accepté Ma messagerie Mon compte

Accueil Je suis candidat Je saisis mon dossier Je soumetts mon dossier à l'espace Campus France

### Je soumetts mon dossier

Je vérifie que mon dossier est complet, et je le complète si besoin

Mes informations personnelles

Ma situation personnelle	Complet	<a href="#">Accéder à la section</a>
Mon parcours et mes diplômes	Complet	<a href="#">Accéder à la section</a>
Mes compétences linguistiques	Complet	<a href="#">Accéder à la section</a>

Mon panier de formations

1ère année de licence au sein d'une université (DAP blanche)	Complet	<a href="#">Accéder à la section</a>
--	---------	--------------------------------------

Je relis mon dossier et je le soumetts à mon espace Campus France

J'ai bien relu mon dossier et je certifie l'exactitude des informations qu'il contient

Attention, après la soumission de votre dossier, vous ne pourrez plus le modifier !

[Je soumetts mon dossier à l'Espace Campus France](#)

3. Cocher la case  
suivante

4. Cliquer sur «Je soumetts mon  
dossier à l'Espace Campus  
France»



# Je soumetts mon dossier en ligne

Déconnexion

Alger CAMPUS  
Espace Campus France Algérie  
DZ20-30150

FR


Études en France

[Je suis candidat](#) | [Je suis accepté](#) | [Ma messagerie](#) | [Mon compte](#)

[Accueil](#) | [Je suis candidat](#) | [Je saisis mon dossier](#) | [Je soumetts mon dossier à l'espace Campus France](#)

### Je soumetts mon dossier

- Votre dossier a bien été soumis auprès de votre Espace Campus France
- Merci de vous reconnecter régulièrement pour suivre l'avancement de votre dossier
- Vous recevrez des informations de suivi sur votre messagerie personnelle
- Vous pouvez faire vérifier l'ensemble des documents originaux.



### Je vérifie que mon dossier est complet, et je le complète si besoin

Mes informations personnelles			
Ma situation personnelle	Complet	<a href="#">Accéder à la section</a>	
Mon parcours et mes diplômes	Complet	<a href="#">Accéder à la section</a>	
Mes compétences linguistiques	Complet	<a href="#">Accéder à la section</a>	

Mon panier de formations			
1ère année de licence au sein d'une université (DAP blanche)	Complet	<a href="#">Accéder à la section</a>	

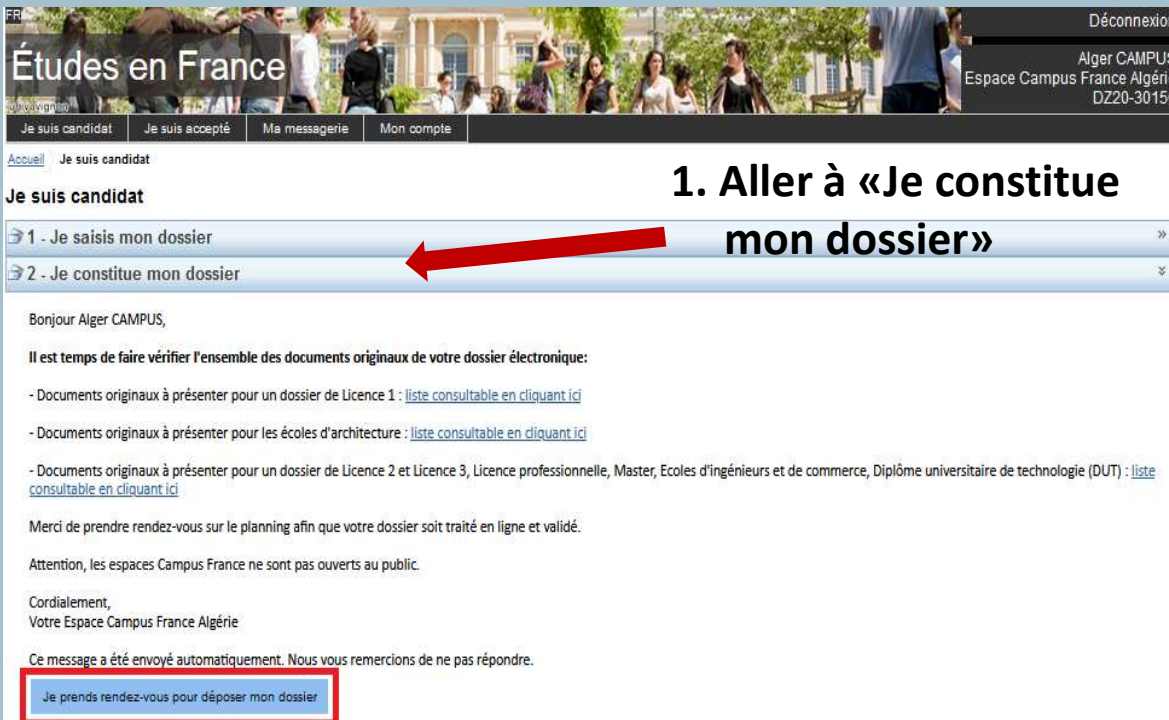
### Je relis mon dossier et je le soumetts à mon espace Campus France

J'ai bien relu mon dossier et je certifie l'exactitude des informations qu'il contient

Attention, après la soumission de votre dossier, vous ne pourrez plus le modifier !

Les informations recueillies font l'objet d'un traitement informatique destiné à faciliter les démarches des étudiants souhaitant suivre des études supérieures en France et sans opposition de votre part, à permettre de vous contacter par la suite pendant vos études en France et une fois vos études achevées.

# Je prends rendez-vous



FR

Études en France

Déconnexion

Alger CAMPUS  
Espace Campus France Algérie  
DZ20-30150

Je suis candidat Je suis accepté Ma messagerie Mon compte

Accueil Je suis candidat

## Je suis candidat

### 1. Aller à «Je constitue mon dossier»

- ➔ 1 - Je saisis mon dossier
- ➔ 2 - Je constitue mon dossier

Bonjour Alger CAMPUS,

Il est temps de faire vérifier l'ensemble des documents originaux de votre dossier électronique:

- Documents originaux à présenter pour un dossier de Licence 1 : [liste consultable en cliquant ici](#)
- Documents originaux à présenter pour les écoles d'architecture : [liste consultable en cliquant ici](#)
- Documents originaux à présenter pour un dossier de Licence 2 et Licence 3, Licence professionnelle, Master, Ecoles d'ingénieurs et de commerce, Diplôme universitaire de technologie (DUT) : [liste consultable en cliquant ici](#)

Merci de prendre rendez-vous sur le planning afin que votre dossier soit traité en ligne et validé.

Attention, les espaces Campus France ne sont pas ouverts au public.

Cordialement,  
Votre Espace Campus France Algérie

Ce message a été envoyé automatiquement. Nous vous remercions de ne pas répondre.

[Je prends rendez-vous pour déposer mon dossier](#)

## 2. Cliquer sur «Je prends rendez-vous pour déposer mon dossier»

# Je prends rendez-vous

Études en France

Déconnexion  
Alger CAMPUS  
Espace Campus France Algérie  
DZ20-30150

Je suis candidat Je suis accepté Ma messagerie Mon compte

Accueil Je suis candidat **Je prends rendez-vous**

**Je prends rendez-vous pour un complément de dossier**

Lieu du rendez-vous : Campus France Algérie - Alger Adresse exacte : 30 rue des Frères Kadri, Hydra

Je sélectionne un créneau disponible (o), et je valide mon choix en cliquant sur le bouton en dessous de l'agenda. Les heures sont exprimées dans le fuseau horaire du lieu de l'entretien.

Horaire	Lundi 14/12/2020	Mardi 15/12/2020	Mercredi 16/12/2020	Judi 17/12/2020	Vendredi 18/12/2020	Samedi 19/12/2020	Dimanche 20/12/2020
De 08:00 à 08:15							
De 08:15 à 08:30							
De 08:30 à 08:45			<input checked="" type="radio"/>	<input type="radio"/>		<input type="radio"/>	<input type="radio"/>
De 08:45 à 09:00			<input type="radio"/>	<input type="radio"/>		<input type="radio"/>	<input type="radio"/>
De 09:00 à 09:15			<input type="radio"/>	<input type="radio"/>		<input type="radio"/>	<input type="radio"/>
De 09:15 à 09:30			<input type="radio"/>	<input type="radio"/>		<input type="radio"/>	<input type="radio"/>
De 09:30 à 09:45		<input type="radio"/>	<input type="radio"/>	<input type="radio"/>		<input type="radio"/>	<input type="radio"/>
De 09:45 à 10:00		<input type="radio"/>	<input type="radio"/>	<input type="radio"/>		<input type="radio"/>	<input type="radio"/>
De 10:00 à 10:15		<input type="radio"/>	<input type="radio"/>	<input type="radio"/>		<input type="radio"/>	<input type="radio"/>
De 10:15 à 10:30		<input type="radio"/>	<input type="radio"/>	<input type="radio"/>		<input type="radio"/>	<input type="radio"/>
De 10:30 à 10:45		<input type="radio"/>	<input type="radio"/>	<input type="radio"/>		<input type="radio"/>	<input type="radio"/>
De 10:45 à 11:00		<input type="radio"/>	<input type="radio"/>	<input type="radio"/>		<input type="radio"/>	<input type="radio"/>
De 11:00 à 11:15		<input type="radio"/>	<input type="radio"/>	<input type="radio"/>		<input type="radio"/>	<input type="radio"/>
De 11:15 à 11:30		<input type="radio"/>	<input type="radio"/>	<input type="radio"/>		<input type="radio"/>	<input type="radio"/>

**1. Sélectionner un créneau**

# Je prends rendez-vous

De 14:15 à 14:30	<input type="radio"/>	<input type="radio"/>	<input type="radio"/>	<input type="radio"/>	<input type="radio"/>	<input type="radio"/>
De 14:30 à 14:45	<input type="radio"/>	<input type="radio"/>	<input type="radio"/>	<input type="radio"/>	<input type="radio"/>	<input type="radio"/>
De 14:45 à 15:00	<input type="radio"/>	<input type="radio"/>	<input type="radio"/>	<input type="radio"/>	<input type="radio"/>	<input type="radio"/>
De 15:00 à 15:15	<input type="radio"/>	<input type="radio"/>	<input type="radio"/>	<input type="radio"/>	<input type="radio"/>	<input type="radio"/>
De 15:15 à 15:30	<p>Vous allez demander un rendez-vous auprès de Campus France Algérie - Alger le 16/12/2020 à 08:30. Etes-vous sûr de vouloir continuer ?</p> <p><input type="button" value="Oui"/> <input type="button" value="Non"/></p>					<input type="radio"/>
De 15:30 à 15:45	<input type="radio"/>	<input type="radio"/>	<input type="radio"/>	<input type="radio"/>	<input type="radio"/>	<input type="radio"/>
De 15:45 à 16:00	<input type="radio"/>	<input type="radio"/>	<input type="radio"/>	<input type="radio"/>	<input type="radio"/>	<input type="radio"/>
De 16:00 à 16:15	<input type="radio"/>	<input type="radio"/>	<input type="radio"/>	<input type="radio"/>	<input type="radio"/>	<input type="radio"/>

## 2. Confirmer votre rendez-vous

FR
Déconnexion

Alger CAMPUS  
Espace Campus France Algérie  
DZ20-30150

Je suis candidat.
Je suis accepté.
Ma messagerie
Mon compte

[Accueil](#) [Je suis candidat](#) [Je prends rendez-vous](#)

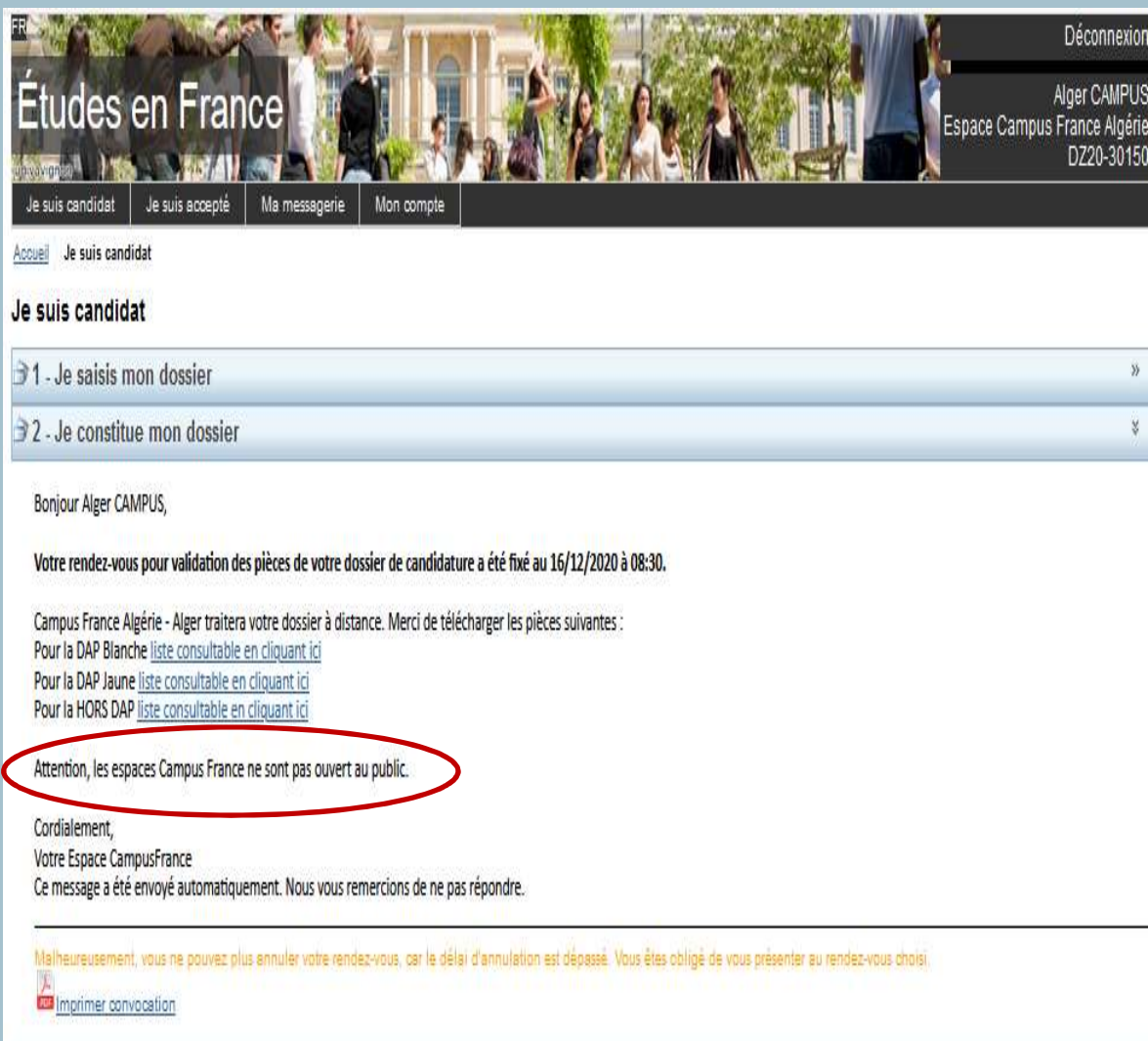
### Je prends rendez-vous pour un complément de dossier

Lieu du rendez-vous :  Adresse exacte : 30 rue des Frères Kadri, Hydra

Je sélectionne un créneau disponible (o), et je valide mon choix en cliquant sur le bouton en dessous de l'agenda. Les heures sont exprimées dans le fuseau horaire du lieu de l'entretien.

Votre rendez-vous pour le 16/12/2020 à 08:30 a bien été enregistré.  
Vous recevrez un rappel sur votre messagerie personnelle 1 jours avant.  
Merci de prévenir en cas d'empêchement.

# Je prends rendez-vous



FR

Études en France

Déconnexion

Alger CAMPUS  
Espace Campus France Algérie  
DZ20-30150

Je suis candidat Je suis accepté Ma messagerie Mon compte

Accueil Je suis candidat

## Je suis candidat

- 1 - Je saisis mon dossier »
- 2 - Je constitue mon dossier ▼

Bonjour Alger CAMPUS,

**Votre rendez-vous pour validation des pièces de votre dossier de candidature a été fixé au 16/12/2020 à 08:30.**

Campus France Algérie - Alger traitera votre dossier à distance. Merci de télécharger les pièces suivantes :

Pour la DAP Blanche [liste consultable en cliquant ici](#)


Pour la DAP Jaune [liste consultable en cliquant ici](#)

Pour la HORS DAP [liste consultable en cliquant ici](#)

Attention, les espaces Campus France ne sont pas ouvert au public.

Cordialement,  
Votre Espace CampusFrance  
Ce message a été envoyé automatiquement. Nous vous remercions de ne pas répondre.

Malheureusement, vous ne pouvez plus annuler votre rendez-vous, car le délai d'annulation est dépassé. Vous êtes obligé de vous présenter au rendez-vous choisi.

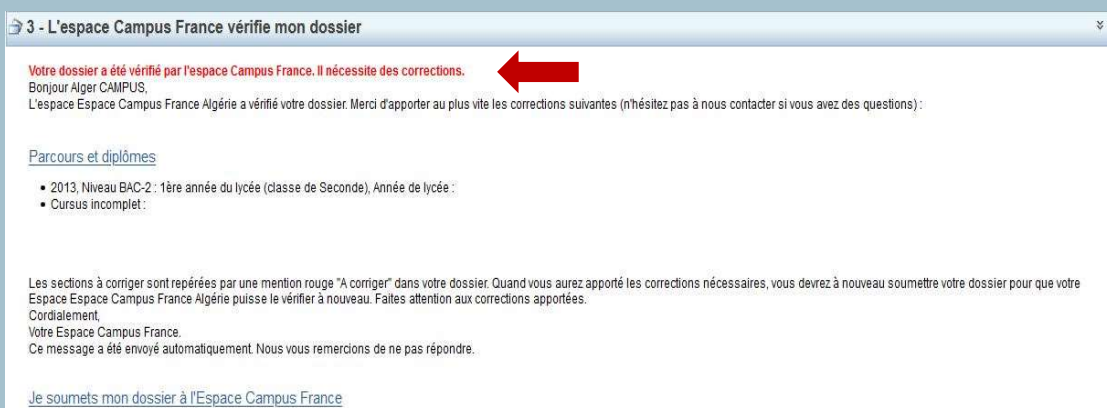
 [Imprimer convocation](#)



Attention les espaces Campus France ne reçoivent pas le public.

## Le traitement en ligne de mon dossier

- Une fois le dossier électronique soumis et le rendez-vous pris, Campus France vérifiera votre dossier à distance.
- S'il manque un élément ou un justificatif, Campus France vous enverra un message sur votre compte [Études en France](#) pour compléter ou corriger votre dossier.
- Vous devrez alors faire le nécessaire et le **soumettre à nouveau**.



3 - L'espace Campus France vérifie mon dossier

**⚠ Votre dossier a été vérifié par l'espace Campus France. Il nécessite des corrections.**

Bonjour Alger CAMPUS,  
L'espace Espace Campus France Algérie a vérifié votre dossier. Merci d'apporter au plus vite les corrections suivantes (n'hésitez pas à nous contacter si vous avez des questions) :

Parcours et diplômes

- 2013, Niveau BAC-2 : 1ère année du lycée (classe de Seconde), Année de lycée :
- Cursus incomplet :

Les sections à corriger sont repérées par une mention rouge "A corriger" dans votre dossier. Quand vous aurez apporté les corrections nécessaires, vous devrez à nouveau soumettre votre dossier pour que votre Espace Espace Campus France Algérie puisse le vérifier à nouveau. Faites attention aux corrections apportées.

Cordialement,  
Votre Espace Campus France.  
Ce message a été envoyé automatiquement. Nous vous remercions de ne pas répondre.

[Je soumetts mon dossier à l'Espace Campus France](#)



Un dossier incomplet ou mal scanné entraîne un temps de traitement plus long.

# Le traitement en ligne de mon dossier

**Je suis candidat**

- 1 - Je saisis mon dossier »
- 2 - Je constitue mon dossier »
- 3 - L'espace Campus France vérifie mon dossier ▼

Votre dossier a été vérifié par l'espace Campus France

Je suis candidat | Je suis accepté | **Ma messagerie** | Mon compte

Accueil | **Ma messagerie**

Vous avez 1 nouveau(x) message(s) !

**Paiement des frais de dossier / ALGER**  reçu le 16/12/2020 à 10:50

De Espace Campus France Algérie

Bonjour Monsieur / Madame,

Vous avez constitué un dossier sur l'application « Etudes en France ».

**Afin que votre dossier soit traité**, nous vous invitons à vous acquitter des **frais de procédure (9 000 DZD)** au guichet de la **Société Générale**, le plus proche de chez vous en présentant ce message ainsi que l'ordre de versement suivant dûment rempli en cochant le numéro de compte **CCF ALGER** **cliquez ici**.

Une fois le paiement effectué, merci d'envoyer le reçu de versement avant 48H à l'adresse suivante : [paiementcampus.alger@if-algerie.com](mailto:paiementcampus.alger@if-algerie.com) en indiquant votre identifiant Campus France (DZ \*\*\*\*\*) **ainsi que votre nom, prénom et date de naissance**.


Dès l'authentification de votre reçu auprès de la banque, nous vous contacterons via la messagerie de votre compte pour la suite de vos démarches.


**Attention : seuls les étudiants ayant reçu ce message sur leur compte études en France sont autorisés à effectuer leur paiement. Aucun remboursement n'est possible pour les étudiants n'ayant pas respecté cette consigne.**

- Une fois le dossier validé par votre espace Campus France, vous recevrez un message vous invitant à vous acquitter des frais au niveau d'un guichet de la Société Générale le plus proche de chez vous.

# Je paie mes frais de dossier

## 1. Remplir soigneusement le formulaire





ايداع النقود  
VERSEMENT D'ESPECES

المبلغ Montant	التفاصيل Détails				
		2000	Billets أوراق نقدية		
		1000			
		500			
		100			
		50			
		100	Pièces قطع نقدية		
		50			
		20			
		10			
		5			
		2			
		1			
		0,5			
		0,2			
		<b>مجموع Total</b>			
en lettre					

Date	التاريخ			
Nom du remettant	اسم المودع			
Numéro de dossier : DZ.....-.....				
Nom du client	اسم الزبون			
N° de compte				
رقم الحساب				
Merci de cocher le compte concerné				
00002	0180000151	96	CCF Alger	<input type="checkbox"/>
00602	0180000001	34	CCF Constantine	<input type="checkbox"/>
00302	0180000003	90	CCF Annaba	<input type="checkbox"/>
00104	0180000001	05	CCF Oran	<input type="checkbox"/>

Signature du Caissier

توقيع أمين

Signature du remettant

توقيع المودع

NB : Ce document ne peut en aucun cas être considéré comme un reçu de versement

ملحوظة: لا يمكن اعتبار هذه الوثيقة وصول للدفع



## Je paie mes frais de dossier

- J'envoie mon reçu de paiement à l'adresse e-mail indiquée dans le message.
- Je déclare ensuite le paiement sur mon compte [Études en France](#)

### Je suis candidat

#### Demande de paiement

Bonjour Alger CAMPUS,  
Vous avez constitué un dossier sur l'application « Etudes en France ». Nous vous informons que les frais de dossier se montent à 9000.00 DA  
Ils ne sont pas remboursables, même en cas de désistement, de non-admission ou de refus de visa.

Cordialement,  
Votre Espace Campus France  
Ce message a été envoyé automatiquement. Nous vous remercions de ne pas répondre.

[Je déclare mon paiement](#)

**2. Cliquer sur «Je déclare mon  
paiement»**

1 - Je saisis mon dossier

2 - Je constitue mon dossier

3 - L'espace Campus France vérifie mon dossier

✓ Votre dossier a été vérifié par l'espace Campus France

4 - Les établissements examinent mes candidatures

# Je paie mes frais de dossier

## 3. Remplir les cases indiquées

**Déclaration de paiement de frais de dossier**

*Une fois que vous avez effectué le paiement de vos frais de dossier, vous devez en avertir votre espace campus France en remplissant les informations ci-dessous*

Dossier concerné : **DZ20-30150-C01**      Montant des frais de dossier : **9000.00 DA**

Moyen de paiement \* : Dépot bancaire      Date à laquelle vous avez effectué votre paiement \* :

Nom du payeur \* : **CAMPUS Alger**  
*Pour les paiements par chèque et par virement bancaire, il s'agit du titulaire du compte*

Banque, ville, agence bancaire \* : **Hydra**  
*Saisissez le nom de la banque du titulaire du compte où de celle dans laquelle vous avez effectué votre dépôt, ainsi que la ville et le nom de l'agence bancaire s'il y a plusieurs agences de cette banque dans la ville*

Référence du paiement \* : **XXXX**  
*Dans le cas d'un paiement par chèque, saisissez le numéro du chèque. Pour un virement bancaire ou un dépot bancaire, saisissez la référence du virement communiquée par la banque*

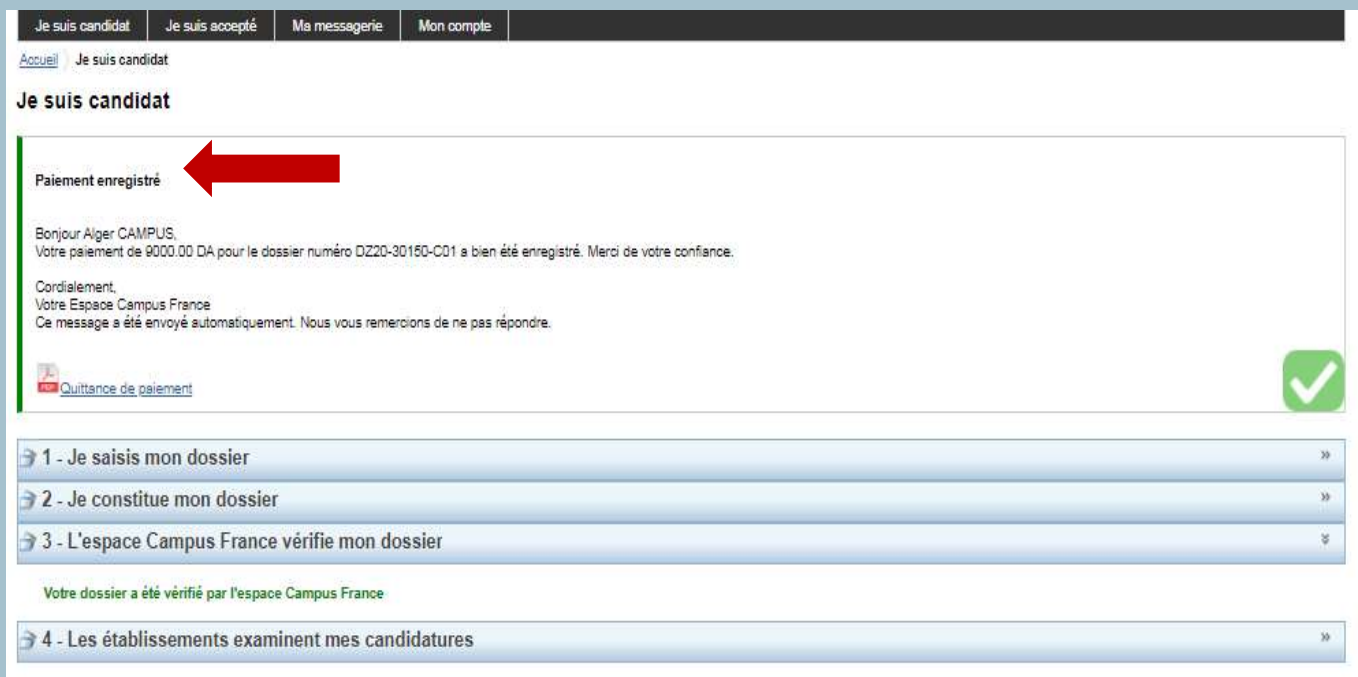
Avant de valider votre déclaration, prenez le temps de la relire et de vérifier les références saisies. Vous ne pourrez plus les modifier par la suite. Une erreur de référence peut retarder le traitement de votre dossier.

## 4. Cliquer sur «Enregistrer»

- Nom du payeur : votre nom et votre prénom;
- Banque, ville, agence bancaire ; là où vous avez payé
- Référence du paiement : numéro indiqué sur le reçu de la banque

# Je paie mes frais de dossier

- Une fois le paiement enregistré par mon espace Campus France, je prends rendez-vous pour un entretien pédagogique.



The screenshot shows the 'Je suis candidat' section of the Campus France website. At the top, there are navigation tabs: 'Je suis candidat', 'Je suis accepté', 'Ma messagerie', and 'Mon compte'. Below the tabs, the page title is 'Je suis candidat'. A message box titled ' Paiement enregistré ' (with a red arrow pointing to it) contains the following text: 'Bonjour Alger CAMPUS. Votre paiement de 9000.00 DA pour le dossier numéro DZ20-30150-C01 a bien été enregistré. Merci de votre confiance. Cordialement. Votre Espace Campus France. Ce message a été envoyé automatiquement. Nous vous remercions de ne pas répondre.' To the right of the message is a green checkmark icon. Below the message is a progress bar with four steps: '1 - Je saisis mon dossier', '2 - Je constitue mon dossier', '3 - L'espace Campus France vérifie mon dossier', and '4 - Les établissements examinent mes candidatures'. Step 3 is currently active and highlighted in green, with a sub-message below it: 'Votre dossier a été vérifié par l'espace Campus France'.

# Je prends rendez-vous entretien pédagogique

- Après la validation du paiement sur votre compte **Études en France**, vous serez autorisé.e à planifier en ligne votre rendez-vous pour un entretien pédagogique.
- L'entretien se fait via Skype.



Demande de rendez-vous pour un entretien de candidature  
Bonjour Alger CAMPUS,

Nous vous informons que votre dossier a été validé par nos services.

L'étude de votre dossier de candidature nécessite un entretien avec un conseiller Campus France.  
Pendant cet entretien de 30 minutes, vous pourrez présenter votre parcours de formation, votre expérience professionnelle ou associative et votre projet d'études en France.

Vous avez désormais accès au planning des entretiens. Merci de bien vouloir prendre rendez-vous en ligne sur le planning.

*Afin de permettre aux commissions pédagogiques des établissements que vous avez choisis de traiter votre demande d'admission dans les temps, vous devez sans plus tarder fixer votre rendez-vous pour l'entretien.*

Cordialement,  
L'équipe @@NOM\_ANTENNE\_RECEPTION@@  
Ce message a été envoyé automatiquement. Nous vous remercions de ne pas répondre.

Prendre un rendez-vous



N'attendez pas la dernière minute pour planifier votre rendez-vous.

# Je prends rendez-vous entretien pédagogique



## Je prends rendez-vous pour un entretien

Lieu du rendez-vous : Campus France Algérie - Alger

Adresse exacte : 30 rue des Frères Kadri, Hydra

Je sélectionne un créneau disponible (o), et je valide mon choix en cliquant sur le bouton en dessous de l'agenda. Les heures sont exprimées dans le fuseau horaire du lieu de l'entretien.

[Semaine suivante](#)

Horaires	Lundi 14/12/2020	Mardi 15/12/2020	Mercredi 16/12/2020	Jeudi 17/12/2020	Vendredi 18/12/2020	Samedi 19/12/2020	Dimanche 20/12/2020
De 08:00 à 08:30							
De 08:30 à 09:00						<input type="radio"/>	
De 09:00 à 09:30							
De 09:30 à 10:00							
De 10:00 à 10:30							
De 10:30 à 11:00							
De 11:00 à 11:30							
De 11:30 à 12:00							
De 12:00 à 12:30							
De 12:30 à 13:00							
De 13:00 à 13:30						<input type="radio"/>	
De 13:30 à 14:00							
De 14:00 à 14:30						<input type="radio"/>	
De 14:30 à 15:00						<input type="radio"/>	
De 15:00 à 15:30						<input type="radio"/>	
De 15:30 à 16:00						<input type="radio"/>	
De 16:00 à 16:30						<input type="radio"/>	
De 16:30 à 17:00						<input type="radio"/>	
De 17:00 à 17:30							
De 17:30 à 18:00							
De 18:00 à 18:30						<input type="radio"/>	
De 18:30 à 19:00							
De 19:00 à 19:30						<input type="radio"/>	
De 19:30 à 20:00							

**1. Sélectionner un créneau**



Prendre rendez-vous pour le créneau sélectionné

**2. Confirmer votre rendez-vous**

# Je prends rendez-vous entretien pédagogique



Convocation pour un entretien de candidature  
Bonjour Alger CAMPUS,

Le rendez-vous pour votre entretien de candidature a été fixé au 19/12/2020, à 14:30.

Campus France Algérie - Alger 30 rue des Frères Kadri, Hydra est fermé. Les entretiens en présentiel sont remplacés par des entretiens en visioconférence, via Skype. Vous ne devez pas vous déplacer.

Vous devez disposer d'un ordinateur, d'une bonne connexion internet, d'un compte skype avec nom et prénom correctement orthographié, d'une webcam et d'un micro opérationnels.

Pour passer votre entretien dans les meilleures conditions, veillez à être seul dans un endroit calme, d'avoir une connexion optimale sur ordinateur avec webcam et micro.


19/12/2020, à 14:30, vous devrez être dans un lieu isolé et présenter une pièce d'identité de qualité. En cas d'absence de pièce d'identité ou illisible, l'entretien sera annulé.

Afin de passer l'entretien, vous devez remplir et valider au préalable la [charte de l'étudiant](https://bit.ly/2TTHeNe) pour le passage de l'entretien Skype : <https://bit.ly/2TTHeNe>

Vous devez absolument communiquer votre Pseudo Skype (en allant dans paramètres/profil skype/pseudo skype) dans le formulaire de la charte. Un conseiller Campus France pourra ainsi vous joindre le 19/12/2020, à 14:30.

Cordialement,  
Votre Espace Campus France  
Ce message a été envoyé automatiquement. Nous vous remercions de ne pas répondre.

Annuler la convocation

 Imprimer convocation





ÉTUDES  
EN FRANCE

CAMPUS  
FRANCE  
campusfrance.org ALGÉRIE

INSTITUT  
FRANÇAIS  
ALGER